

無料英会話 @瀬田&オンライン

無料英会話 “English Lounge” を、
2021年度後期はオンラインで開催します！

(コロナ禍の状況に鑑みて当面はオンラインのみの実施となります。)

11月以降は対面枠の再開を検討中です。)

龍谷大学の学生であれば誰でも自由に参加可能！
所属キャンパスは問いません！！ 初心者OK！
「グローバルパスポート」のスタンプも貯まる！
気軽に参加してください！



日本人との英語コミュニケーションに馴れた外国人スタッフが分かりやすく丁寧に会話をリードします。授業の間やお昼休み等、空いている時間を活用して、ぜひ英語に触れてください！！

【開催日時】

9月28日(火)～12月24日(金)、1月7日(金)～1月12日(水)の火・水・金曜日
12時45分～15時45分(1回30分以内)

【実施場所】

オンライン枠：Google Meetを利用

※すべてマンツーマンでの実施です。

※対面枠の再開に関しては、新型コロナウイルスの状況を踏まえて判断します。
変更など発生した場合は、ポータルサイトお知らせなどでご連絡いたします。

【利用方法・注意事項】

オンライン枠は予約必須です。詳細及びその他の注意事項は、「海外留学等に関する情報まとめ」ページまたは学内掲示ポスターをご覧ください。



海外留学等に関する情報まとめページ

問い合わせ先：グローバル教育推進センター事務局

(深草キャンパス和顔館1F / 瀬田キャンパス智光館2F)

注意事項

◇ 学生証の提示

本人確認のために学生証を提示してください（**オンライン枠**は参加中に提示を求める場合があります）。

◇ 終了時刻

必ず終了時刻までに英会話を終わってください。次の予約のために、数分前に終了していただく場合があります。

◇ グローバルパスポートへの押印

対面枠はランゲージスタディエリア（瀬田キャンパス智光館2階）で利用時に行います。

オンライン枠は当月分を翌月にまとめて押印します（集計後にメールで案内します）。

対面枠とオンライン枠について

2021年度後期は、現在のコロナ禍の状況を踏まえ、当面は全てオンライン（オンライン3枠）で実施いたします。

- **対面枠**は当面中止といたします。対面再開をする場合は、追ってご案内いたします。
- **オンライン枠**は**予約必須**です。Google Meet を利用して実施します。予約や参加の方法は以下のとおり行ってください。

オンライン枠の予約方法

① <https://mail.google.com/a/mail.ryukoku.ac.jp> から、自分の大学アカウントでログインします。



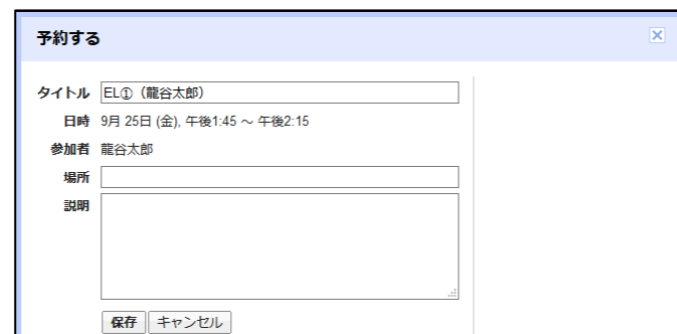
② <http://bit.ly/RyukokuEL2021> にアクセスします。



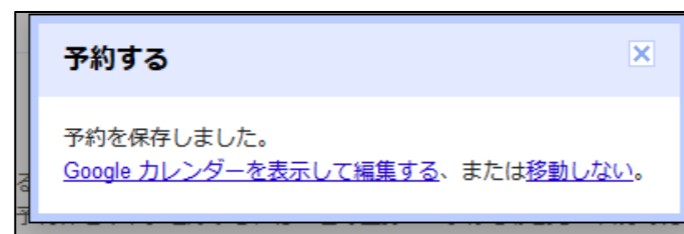
③ 「【学籍番号】@mail.ryukoku.ac.jp」でログインできていることを確認し、予約したい日時の予約枠を選択します。



④ タイトル、場所、説明を変更しないで、「保存」を押します。



⑤ 予約が完了しました。予約は自分の「【学籍番号】@mail.ryukoku.ac.jp」アカウントの Google カレンダーに入っています。



〈予約時の注意点〉

◇ 予約受付期間

2週間前の正午から開始30分前までです。予約開始前の予約はシステム上可能ですが、予約開始までに削除されます。

◇ 同時予約数

同時予約数は3枠まで可能です（1枠30分以内）。事前の4枠以上の予約はシステム上可能ですが、判明時に超過分は削除されます。
※空き状況によっては、当日の予約に限り3枠を超えて予約ができる場合があります。

◇ 予約時のアカウント

「【学籍番号】@mail.ryukoku.ac.jp」以外のアカウントでは予約をしないでください。システム上可能ですが、すべて削除されます。

◇ 動作環境の確認

予約枠でスムーズに英会話を始めることができるように、次の【参加方法】の手順で「今すぐ参加」を押す直前の画面まで進み、カメラとマイクが認識されることを事前に確認しておいてください。

オンライン枠の予約取消方法

<https://mail.google.com/a/mail.ryukoku.ac.jp> から、自分の大学アカウントでログインした後、Google カレンダー (<https://calendar.google.com>) にアクセスし、当該の予約を削除してください。

オンライン枠の参加方法

次の①～③の代わりに、自分の大学アカウントメールアドレスに予約時に届いたメールを開き、メール本文にあるリンクを押すことで、④へ進むこともできます。

メールタイトルの例（予約枠の日時が入ります）

招待: EL①（龍谷太郎） - 2021/09/28（火）12:45 ~ 13:15（JST）(C190999@mail.ryukoku.ac.jp)

Google Meet へのリンク例

meet.google.com/xxx-xxxx-xxx

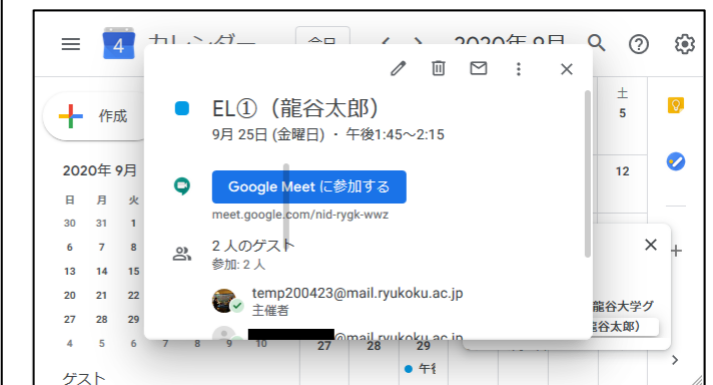
希望する方はグローバルラウンジ（瀬田キャンパス智光館2階）で対面参加できますが、この場合でも予約や予約取消の方法は同じです。受付（瀬田キャンパス智光館2階ランゲージスタディエリア）へ直接お越しください。

① <https://mail.google.com/a/mail.ryukoku.ac.jp> から、自分の大学アカウントでログインします。

② Google カレンダー (<https://calendar.google.com>) にアクセスします（このとき、モバイル端末の場合は、アプリのインストールを促されることがありますが、モバイルサイトにアクセスしてください）。



③ Google カレンダーで当該予約を選択し、「Google Meetに参加する」を押します。



④ マイク、カメラをオンにして、開始時刻までに「今すぐ参加」を押します。



⑤ ネイティブ講師との英会話を楽しんでください！